



Plan de Estudios
Preescolar




Connect4Learning.



Connect4Learning® es un currículo de preescolar fundamentado en investigaciones y repleto de amplias oportunidades para fomentar las habilidades del siglo 21 en su hijo en:

- Ciencias
- Matemáticas
- Alfabetización
- Educación social y emocional



Unidades

Connect4Learning consta de 6 unidades de enseñanza, 5 de las cuales tienen una duración de 6 semanas, y una unidad de resumen que se extiende por 2 semanas.

Unit 1	Unit 2	Unit 3	Unit 4	Unit 5	Unit 6
					
Connecting with School and Friends	Our Environment	How Structure are Built	Exploring Museums	Growing our Garden	How We've Grown
<u>Project</u> Classroom Community	<u>Project</u> Coral Reef	<u>Project</u> Making Toys	<u>Project</u> Museum Night	<u>Project</u> Garden Party	<u>Project</u> Class Video Yearbook

Proyectos de Unidad

En cada unidad, los niños participarán en un proyecto de clase. Por ejemplo, en la Unidad 2, los niños estudian el medio ambiente y los arrecifes de coral. Colaborarán para elaborar un mural o una exposición para la clase utilizando materiales reciclados.





Vocabulario



Cada semana de C4L resalta nuevas palabras de vocabulario que se integran a lo largo de las lecciones, proporcionando a los niños una extensa exposición y práctica reiterada.

C4L motiva a los niños a adquirir vocabulario mediante...

Conversaciones

- *Cuento narrado en voz alta*
- *Interacciones sociales*
- *Proyectos de colaboración*



Marionetas educativas C4L



Lila, la marioneta de letras, nos asiste en el aprendizaje de la formaciñn de las letras y los sonidos iniciales correspondientes.

Conrad el Cuervo Confundido asiste a su hijo en el aprendizaje de números, formas y otros conceptos matemáticos, al tiempo que motiva a los niños a prestar atenciñn y rectificar errores.





Nuestro horario laboral

Llegada y desayuno.

Saludar a los docentes y compañeros, guardar pertenencias, desayunar.

Bienvenidos y lectura en voz alta.

Revisar el horario diario y participar en lecturas en voz alta interactivas utilizando los libros del aula.

Conexión, grupos reducidos y enfoque ágil



Aprenda, revise y practique los conceptos de la unidad a través de actividades en grupos grandes y pequeños, adaptadas a las necesidades particulares de cada niño.

Centros

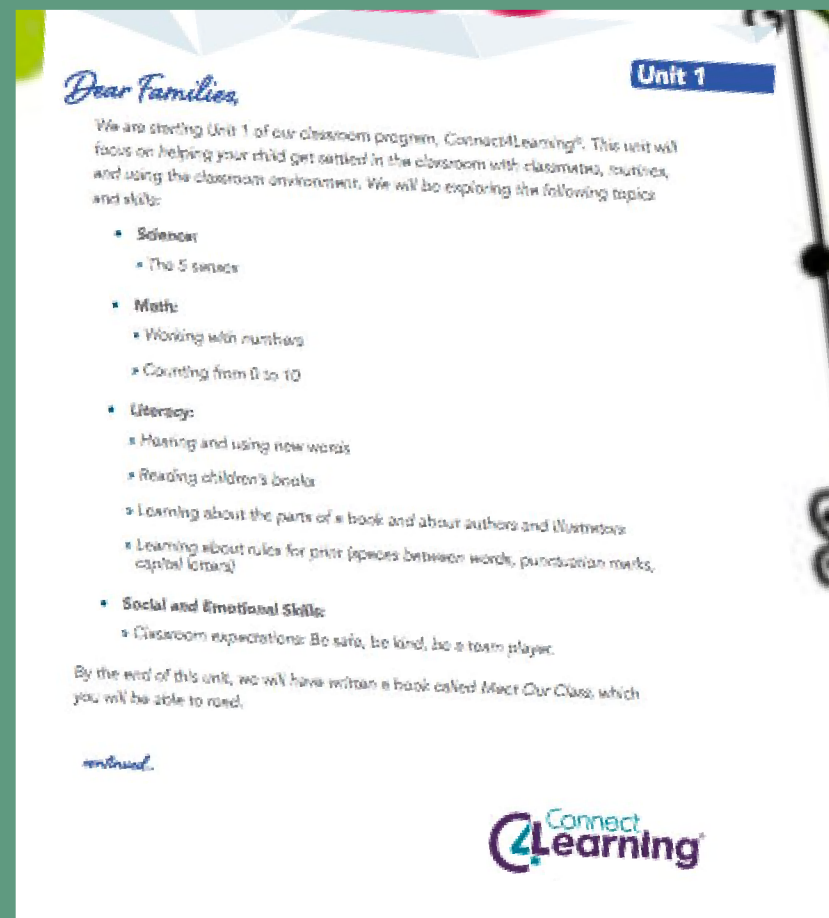
Oportunidades para adquirir conceptos cotidianos, practicar objetivos de aprendizaje y enriquecer el vocabulario mediante el juego en centros (construcción, arte, juego dramático, exploración, biblioteca y más).

Juego al exterior

Si las condiciones climáticas lo permiten, los niños podrán disfrutar del tiempo al aire libre para desarrollar sus **habilidades motoras gruesas**. Asegúrese de enviar a su hijo a la escuela con la vestimenta apropiada para el clima.




Cómo participar...



Esté atento a la carta de presentación de la unidad que se envía a casa en la carpeta de su hijo al inicio de cada unidad. Esto le permitirá conocer qué esperar en la escuela y cómo ofrecer apoyo en casa.

LEA libros diariamente durante 15 minutos. CONVERSE con su hijo. PREGÚNTELE sobre lo que está aprendiendo en la escuela.



Si tiene alguna consulta sobre el nuevo plan de estudios o sobre cómo apoyar a su hijo en casa, no dude en comunicarse con el docente de su hijo.

¡Estamos aquí para asistirle!

Entrenadora de educación infantil: Sra. Kristin Redziniak
kredziniak@bbrook.k12.nj.us Supervisora de educación infantil: Sra. Brittany
Nilsen bnilsen@bbrook.k12.nj.us

